



MÄTBREV nr B0039
FÖR SKÄRGÅRDSKRYSSARE
utfärdat av
SVENSKA
SKÄRGÅRDSKRYSSAREFÖRBUNDET

SKROVMÄTNING		Mätt/vägd	Regel
Längd över allt		12,650 m	
Bredd max		2,045 m	
Djupgående		1,310 m	
Längd i horisontalplan 1	Lx	9,780 m	
Medelbredd	b0	1,996 m	
	b1	1,932 m	
	b2	1,460 m	
Summa		1,864 m	Min 1,858 m
Fribord på nollspant	F	0,535 m	Min 0,529 m
Längd av kölparti	K	2,540 m	Min 2,508 m
Deplacement	W	2190 kg	Min 2075 kg

Deplacement "vägd" ej obligatoriskt

Skrovets tillstånd:	Gott		
Märkenas tillstånd			
Fribordsmärken	Gott	Trimmärken	Gott
Märknaglar	Gott	Kölmärken	Gott

Vid kappsegling får jakten, utan besättning men med föreskriven utrustning ombord, inte liggare djupare än att fribordsmärkenas underkanter befinner sig ovanför eller nätt och jämnt tangerar vattenytan. Trimning är tillåten upp till trimmärkenas underkanter.

UTRUSTNING

Följande utrustning skall finnas ombord under kappsegling:

Ankare nr 1 vägande	15 kg	nr 2	0 kg
Ankarkättning	längd	0 m	vikt 0 kg
Summa		kg	min 15 kg
Ankartsross längd		30 m	min 30 m
Bogsersross längd		30 m	min 30 m
Brottlast	min	12500 N	
Flytväst eller dyl		3 st	Pump - st
Högsta antal ombord vid kappsegling			3 personer

Klass 22 m2 skärgårdskryssare
enligt 1925 års bestämmelser och senare gjorda ändringar och tillägg.
Jaktens namn Gullvingen
Klassificeringsnummer* 122 **Permanent nummer** 279
Ägare Rolf Herrström
Konstruktör Harry Becker
Byggd av Gunnar André
Byggnadsplats Karlsborg
Byggnadsår 1948
Mätning utförd datum 2011-07-05
Plats Alingsås
Mättningsman Åke Boqvist
**Jaktens klassificeringsnummer och byggår skall vara permanent anbringat i skrovet på synlig plats.*

Uppgifterna i detta mätbrev skall överensstämma med de i klassificeringscertifikatet av datum: 1900-01-00

Mätbrevet är giltigt till: 2018-10-31
dock under förutsättning att inga ändringar görs. Mätbrevets giltighetstid bestäms av klassificeringsnämnden beroende på jaktens kondition, dock ej längre tid än 5 år. Alla ändringar beträffande skrov, tex barlastkölen, märken samt masttyp, kräver komplettering av klassificeringscertifikat.

SEGEL OCH RIGGMÄTNING

Storsegel	Area: 15,003 m²
M: 10,120 m	B: 2,965 m
Q1: 0,000 m	Q2: 0,000 m
Q4: 0,000 m	

Tilläggsarea för vridbar mast:	Area: 0,000 m²
Max segelbredd:	
B1: 2,609 m	B2: 2,016 m
B4: 1,275 m	

Toppskäddans maxbredd 0,110 m

Q1 och B1 används endast som breddmått för storsegel med fria lattor

Förtriangel	85% av Area: 6,880 m²
I: 7,600 m	I max: 7,600 m
J: 2,062 m	

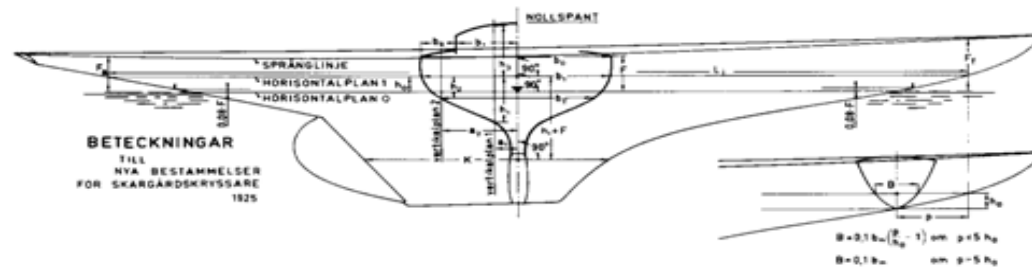
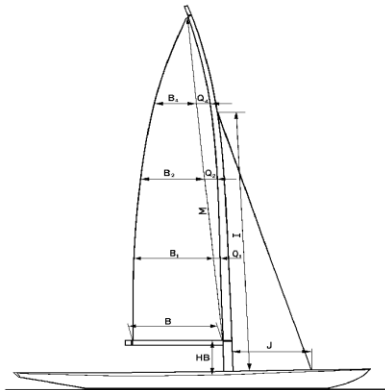
Spinnakerbom:

Längd långskepps: 2,130 m

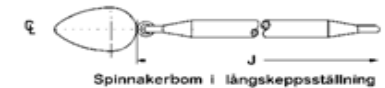
Längd tvärskepps: 2,130 m

Tilläggsarea för förstagsprofil: **Area: 0,035 m²**

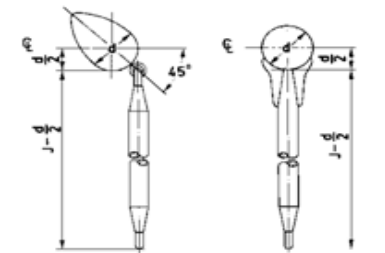
Total beräknad segelarea: 21,918 m²



Rigg	Mätt	Regel
Största segelmätningshöjd H:	11,150 m	H max: 11,150 m
Bomhöjd HB:	1,030 m	HB max: 1,030 m
Spinnackerbygel a:	0,140 m	max 0,165 m
b:	0,130 m	max 0,14 m
Masttyp:		
Rotlängd R:	- m	
Masttoppsvikt MTV:	- kg	MTV min: ##### kg
Frontarea A:	0,000 m ²	Min 1,109 m ²
Vridbar mast		
Yta tvärskepps At	0 m ²	
Yta långskepps Al	0 m ²	
Tilläggsyta vridbar	0 m ²	



Spinnakerbom i långskeppsställning



Spinnakerbom i tvärskeppsställning

Anmärkning:

SVENSKA
SKÄRGÅRDSKRYSSAREFÖRBUNDETS
KLASSIFICERINGSNÄMD

Stockholm den

2018-07-31